



ARREDI SJA DESIGN

Pol. Ind. El Polear
(Nave junto a Gecol s/n)
Villanueva del Trabuco
29313 (Malaga)
Tlf. 690 83 37 76



Sillera contemporanea ARREDI · CONTRACT 2019



ARREDI
SJA DESIGN



catálogo general contract 2019

MODELO.1211

Silla fabricada en madera de haya. Respaldo y asiento curvado chapado en haya. El asiento del modelo 211 puede también ser tapizado. Reforzada con doble travesaño. Patas cortas despuntadas. Puede combinarse cualquiera de sus partes con distintos colores y tapizados.

Alto	850
Ancho	450
Fondo	490

CBM (2 Uds.)	0,21 m ³
Peso (2 Uds.)	10,6 Kg

	*Puntos		
ASIENTO	CRUDO	PINTADO	LACADO
MADERA	28,05	32,71	36,45
DOS COLORES		36,45	40,18



Silla fabricada en madera de haya, respaldo curvado de haya con calado rectangular. Con doble travesaño en la parte inferior para aportarle una mayor resistencia. Su asiento puede ser de madera o tapizado.

MODELO.1112

Alto	940
Ancho	450
Fondo	440

CBM (2 Uds.)	0,25 m ³
Peso (2 Uds.)	11,8 Kg

	*Puntos		
ASIENTO	CRUDO	PINTADO	LACADO
MADERA	29,90	34,57	39,71
PRETAPIZADO	28,03	32,70	37,84
TAPIZADO	29,90	34,57	39,71
TAPIZADO C.	31,35	36,03	41,16



MODELO.1224

Silla fabricada en madera de haya, su respaldo es curvado y tapizado cosido con cantos volteados, con asiento tapizado y canto volteado. Puede ir con un aro metálico en la parte inferior.

Alto	810
Ancho	420
Fondo	470

	*Puntos	
ASIENTO	PINTADO	LACADO
TAPIZADO	52,28	56,01
TAPIZADO C.	54,37	58,10

CBM (2 Uds.)	0,22 m3
Peso (2 Uds.)	13,4 Kg



MODELO.1230

Silla fabricada en madera de haya estilo nórdico, con asiento curvado chapado en haya, pieza del respaldo curvada de madera maciza. Patas cortas torneadas con travesaño cruzado. Puede combinarse en cualquier color.

Alto	820
Ancho	460
Fondo	440

	*Puntos		
ASIENTO	CRUDO	PINTADO	LACADO
MADERA	34,57	39,24	42,98

CBM (2 Uds.)	0,21 m3
Peso (2 Uds.)	13,8 Kg



MODELO.1250

Silla fabricada en madera de haya. Respaldo curvado chapado en haya. Su asiento puede ser de madera o tapizado.

Alto	790
Ancho	480
Fondo	520

	*Puntos			
	ASIENTO	CRUDO	PINTADO	LACADO
TAPIZADO		49,02	53,68	57,61
TAPIZADO C.		51,31	55,97	59,70

CBM (2 Uds.)	0,26 m ³
Peso (2 Uds.)	10,60 Kg



Silla fabricada en madera de haya con patas torneadas con asiento y respaldo chapado en haya.

MODELO.1281

Alto	790
Ancho	450
Fondo	500

	*Puntos			
	ASIENTO	CRUDO	PINTADO	LACADO
MADERA		40,50	44,00	48,30

CBM (2 Uds.)	0,24 m ³
Peso (2 Uds.)	9,4 Kg



MODELO.1209

Silla fabricada en madera de haya con carcasa chapada. Patas cortas torneadas, esqueleto reforzado con escuadras. Puede combinarse en cualquier color y con los tipos distintos de carcasa.

Alto	980
Ancho	460
Fondo	450

CBM (2 Uds.)	0,26 m ³
Peso (2 Uds.)	9,7 Kg

		*Puntos		
ASIENTO	CRUDO	PINTADO	LACADO	
MADERA	30,43	35,10	38,84	
DOS COLORES		38,84	42,58	



Silla fabricada en madera de haya con carcasa tapizada cosida. Patas torneadas, esqueleto reforzado con escuadras. Puede combinarse en cualquier color tanto en sus patas como la carcasa.

MODELO.1229

Alto	830
Ancho	450
Fondo	490

CCM (2 Uds.)	0,25 m ³
Peso (2 Uds.)	10,2 Kg

		*Puntos		
ASIENTO	CRUDO	PINTADO	LACADO	
TAPIZADO	42,74	45,46	48,19	
TAPIZADO C.	45,65	48,37	51,10	



MODELO.1234

Silla fabricada en madera de haya con patas torneadas, respaldo curvado tapizado y asiento tapizados.

Alto	800
Ancho	470
Fondo	500

CBM (2 Uds.)	0,26 m ³
Peso (2 Uds.)	14,6 Kg

	*Puntos			
ASIENTO	CRUDO	PINTADO	LACADO	
PRETAPIZADO	39,60	43,10	46,50	
TAPIZADO	42,80	46,10	49,80	



Silla fabricada en madera de haya con patas despuntadas, carcasa curvada y asiento tapizados.

MODELO.1232

Alto	820
Ancho	490
Fondo	500

CBM (2 Uds.)	0,27 m ³
Peso (2 Uds.)	15,2 Kg

	*Puntos			
ASIENTO	CRUDO	PINTADO	LACADO	
PRETAPIZADO	66,80	69,50	72,80	
TAPIZADO	69,30	72,80	76,10	



MODELO.1237

Silla fabricada en madera de haya con pieza curvada maciza volteada y patas despuntadas con asiento tapizado.

Alto	730
Ancho	550
Fondo	480

CBM (2 Uds.)	0,26 m3
Peso (2 Uds.)	11,4 Kg

*Puntos

ASIENTO	CRUDO	PINTADO	LACADO
TAPIZADO	60,10	64,70	68,50
TAPIZADO C.	61,55	66,15	69,95



Silla con brazos fabricada en madera de haya con pieza curvada maciza volteada y patas despuntadas con asiento tapizado.

MODELO.1227

Alto	730
Ancho	570
Fondo	480

CBM (1 Uds.)	0,20 m3
Peso (1 Uds.)	7,05 Kg

*Puntos

ASIENTO	CRUDO	PINTADO	LACADO
TAPIZADO	84,60	89,10	92,80
TAPIZADO C.	86,05	90,60	94,25



MODELO.1204

Silla fabricada en madera de haya, modelo apilable. Respaldo curvado chapado en haya con asiento curvado chapado en haya. El modelo 204 tiene un asa en la parte inferior de la pieza.

Alto	820
Ancho	435
Fondo	465

CBM (2 Uds.)	0,22 m ³
Peso (2 Uds.)	9,7 Kg

*Puntos			
ASIENTO	CRUDO	PINTADO	LACADO
MADERA	31,77	36,44	40,18



Silla con armazón de hierro, el armazón está disponible en tres acabados distintos, negro, blanco o industrial. Respaldo curvado chapado en haya con asiento curvado chapado en haya, también disponible con respaldo y asiento tapizado. Patas torneadas en madera de haya.

MODELO.1270

Alto	840
Ancho	460
Fondo	460

CBM (2 Uds.)	0,24 m ³
Peso (2 Uds.)	12,7 Kg

*Puntos		
ASIENTO	PINTADO	LACADO
MADERA	49,10	52,74
TAPIZADO	49,10	52,74
TAPIZADO C.	50,55	54,19



MODELO.1225

225 Silla con armazón de hierro con acabado tipo industrial y piezas curvadas de madera de iroco. Silla apilable.

Alto	820
Ancho	450
Fondo	560

CBM (2 Uds.)	0,28 m3
Peso (2 Uds.)	12,5 Kg

*Puntos

ASIENTO	PINTADO
MADERA	58,19



Sillón fabricado en madera de haya con patas torneadas, su asiento y respaldo pueden combinarse con distinto tapizado.

MODELO.1284

Alto	780
Ancho	610
Fondo	510

CBM (2 Uds.)	0,33 m3
Peso (2 Uds.)	16,3 Kg

*Puntos

ASIENTO	CRUDO	PINTADO	LACADO
PRETAPIZADO	68,80	71,50	74,80
TAPIZADO	71,30	74,80	78,10



MODELO.1247

Silla apilable fabricada en madera de haya, con patas despuntadas. Puede tapizarse en cualquier color de nuestra carta de tapizados.

Alto	860
Ancho	450
Fondo	480

*Puntos			
ASIENTO	CRUDO	PINTADO	LACADO
TAPIZADO	42,90	46,00	49,00

CBM (2 Uds.)	0,24 m ³
Peso (2 Uds.)	10,6 Kg



MODELO.1207

Silla tapizada fabricada en madera de haya. Puede tapizarse en cualquier tela o polipiel. Patas despuntadas.

Alto	980
Ancho	460
Fondo	450

*Puntos			
ASIENTO	CRUDO	PINTADO	LACADO
TAPIZADO	43,91	46,71	48,58
TAPIZADO C.	46,82	49,62	51,49

CBM (2 Uds.)	0,27 m ³
Peso (2 Uds.)	12,2 Kg



MODELO.1208

Silla tapizada fabricada en madera de haya. Se puede combinar sus dos partes tapizadas. Puede tapizarse en cualquier tela o polipiel. Patas despuntadas.

Alto	980
Ancho	460
Fondo	450

CBM (2 Uds.)	0,27 m ³
Peso (2 Uds.)	12,1 Kg

	*Puntos			
	ASIENTO	CRUDO	PINTADO	LACADO
TAPIZADO	43,91	46,71	46,71	48,58
TAPIZADO C.	46,82	49,62	49,62	51,49



MODELO.1220

Silla tapizada fabricada en madera de haya. Tapizado cosido con radio superior en su pieza, el respaldo es curvado. Puede tapizarse en cualquier tela o polipiel. Patas despuntadas.

Alto	860
Ancho	450
Fondo	450

CBM (2 Uds.)	0,24 m ³
Peso (2 Uds.)	10,6 Kg

	*Puntos			
	ASIENTO	CRUDO	PINTADO	LACADO
TAPIZADO	37,38	41,12	41,12	42,99
TAPIZADO C.	40,29	44,03	44,03	45,90



MODELO.1387

Silla fabricada en madera de haya con patas despuntadas y con estructura de respaldo y asiento tapizado.

Alto	870
Ancho	510
Fondo	500

CBM (2 Uds.)	0,29 m3
Peso (2 Uds.)	13,6 Kg

*Puntos			
ASIENTO	CRUDO	PINTADO	LACADO
TAPIZADO	46,60	49,70	52,50



Silla plegable fabricada en madera de haya con asiento de tablillas y respaldo curvado.

MODELO.1390

Alto	800
Ancho	440
Fondo	390

CBM (2 Uds.)	0,15
Peso (2 Uds.)	9,5 Kg

*Puntos			
ASIENTO	PINTADO	LACADO	VINTAGE
MADERA	27,80	30,90	34



MODELO.1385

Silla fabricada en madera de haya. Respaldo curvado chapado en haya. Su asiento puede ser de madera o tapizado.

Alto	885
Ancho	460
Fondo	490

CBM (2 Uds.)	0,26 m ³
Peso (2 Uds.)	10,6 Kg

	*Puntos			
ASIENTO	CRUDO	PINTADO	LACADO	
MADERA	21,49	26,16	29,90	
PRETAPIZADO	20,19	24,86	28,59	
TAPIZADO	21,49	26,16	29,90	
TAPIZADO C.	22,95	27,62	31,35	



Silla fabricada en madera de pino con piezas curvadas. Puede fabricarse con asiento tapizado o de madera.

MODELO.1142

Alto	920
Ancho	430
Fondo	440

CBM (2 Uds.)	0,24 m ³
Peso (2 Uds.)	11,6 Kg

	*Puntos			
ASIENTO	CRUDO	PINTADO	LACADO	
MADERA	21,28	25,82	29,55	
PRETAPIZADO	19,46	23,20	27,30	
TAPIZADO	21,28	25,82	29,55	
TAPIZADO C.	22,74	26,40	30,00	



MODELO.1236

Murcia

Silla fabricada en madera de haya con patas despuntadas y respaldo macizo curvado. Puede combinarse con el asiento de anea, tapizado o madera.

Alto	930
Ancho	425
Fondo	385

CBM (2 Uds.)	0,24 m ³
Peso (2 Uds.)	11,6 Kg

	*Puntos			
ASIENTO	CRUDO	PINTADO	LACADO	
ANEA	22,90	25,90	29,40	
TAPIZADO	22,90	25,90	29,40	
MADERA	22,90	25,90	29,40	



Silla fabricada en madera de haya con con tres piezas curvadas en el respaldo. Su asiento puede ser de anea, tapizado o madera.

MODELO.1235

Alameda

Alto	940
Ancho	450
Fondo	39

CBM (2 Uds.)	0,25 m ³
Peso (2 Uds.)	10,6 Kg

	*Puntos			
ASIENTO	CRUDO	PINTADO	LACADO	
ANEA	21,10	25,75	29,25	
TAPIZADO	23,65	28,25	31,80	
MADERA	23,65	28,25	31,80	



MODELO.1530

Silla fabricada con madera de haya, piezas curvadas con barras cortas despuntadas. Puede fabricarse con asiento tapizado o de madera.

Alto	975
Ancho	440
Fondo	430

CBM (2 Uds.)	0,25 m3
Peso (2 Uds.)	12,9 Kg

	*Puntos			
ASIENTO	CRUDO	PINTADO	LACADO	
MADERA	22,43	27,10	30,84	
PRETAPIZADO	21,12	25,79	29,53	
TAPIZADO	22,43	27,10	30,84	
TAPIZADO C.	23,88	28,55	32,29	



Silla fabricada en madera de haya, con respaldo curvado chapado en haya y asiento chapado en haya con huella. Con doble travesaño en la parte inferior para aportarle una mayor resistencia. Su asiento también puede ser tapizado en cualquiera de nuestra gama de tapizados.

MODELO.1107

Alto	925
Ancho	420
Fondo	460

CBM (2 Uds.)	0,24 m3
Peso (2 Uds.)	11,5 Kg

	*Puntos			
ASIENTO	CRUDO	PINTADO	LACADO	
MADERA	24,30	28,97	32,70	
PRETAPIZADO	23,36	28,03	31,77	
TAPIZADO	24,30	28,97	32,70	
TAPIZADO C.	25,75	30,42	34,15	



MODELO.1148

Silla fabricada en madera de haya. Piezas curvadas. Patas despuntadas. El asiento puede ser tapizado o de madera.

Alto	895
Ancho	460
Fondo	460

CBM (2 Uds.)	0,26 m ³
Peso (2 Uds.)	11,6 Kg

	*Puntos			
ASIENTO	CRUDO	PINTADO	LACADO	
MADERA	21,49	26,16	29,90	
PRETAPIZADO	20,19	24,86	28,59	
TAPIZADO	21,49	26,16	29,90	
TAPIZADO C.	22,95	27,62	31,35	



Silla fabricada en madera de haya. Piezas curvadas. Asiento encajable tapizado. Patas despuntadas.

MODELO.1109

Alto	910
Ancho	430
Fondo	485

CBM (2 Uds.)	0,25 m ³
Peso (2 Uds.)	11,3 Kg

	*Puntos			
ASIENTO	CRUDO	PINTADO	LACADO	
MADERA	22,43	27,10	30,84	
PRETAPIZADO	21,12	25,79	29,53	
TAPIZADO	22,43	27,10	30,84	
TAPIZADO C.	23,88	28,55	32,29	



MODELO.1360

Silla fabricada en madera de pino. Respaldo chapado curvado con asa. El asiento puede ser de tapizado o de madera.

Alto	940
Ancho	460
Fondo	470

CBM (2 Uds.)	0,27 m ³
Peso (2 Uds.)	12,6 Kg

ASIENTO	*Puntos			
	CRUDO	PINTADO	LACADO	ENVEJECIDO
MADERA	21,87	26,54	30,27	29,34
PRETAPIZADO	20,56	25,23	28,97	28,03
TAPIZADO	21,87	26,54	30,27	29,34
TAPIZADO C.	23,32	27,99	31,73	30,79



Silla fabricada en madera de pino. Piezas curvadas macizas. Su asiento puede ser tapizado o de madera.

MODELO.1350

Alto	880
Ancho	460
Fondo	470

CBM (2 Uds.)	0,26 m ³
Peso (2 Uds.)	9,9 Kg

ASIENTO	*Puntos			
	CRUDO	PINTADO	LACADO	ENVEJECIDO
MADERA	21,87	26,54	30,27	29,34
PRETAPIZADO	20,56	25,23	28,97	28,03
TAPIZADO	21,87	26,54	30,27	29,34
TAPIZADO C.	23,32	27,99	31,73	30,79



MODELO.1218

Silla fabricada en madera de haya. Pieza curvada. Respaldo curvado en madera de haya con detalles calados. El asiento puede ser tapizado o de madera.

Alto	950
Ancho	430
Fondo	420

CBM (2 Uds.)	0,23 m3
Peso (2 Uds.)	11,7 Kg

ASIENTO	*Puntos		
	CRUDO	PINTADO	LACADO
MADERA	20,57	25,24	28,98
PRETAPIZADO	19,26	23,93	27,67
TAPIZADO	20,57	25,24	28,98
TAPIZADO C.	22,03	26,69	30,43



MODELO.1206

Silla fabricada en madera de haya. Respaldo ovalado calado chapado en madera de haya. Patas cortas despuntadas. El asiento puede ser tapizado o de madera.

Alto	900
Ancho	430
Fondo	450

CBM (2 Uds.)	0,24 m3
Peso (2 Uds.)	11 Kg

ASIENTO	*Puntos		
	CRUDO	PINTADO	LACADO
PRETAPIZADO	32,33	37,00	40,74
TAPIZADO	33,64	38,31	42,04
TAPIZADO C.	35,09	39,76	43,50



MODELO.1226

Silla fabricada en madera de haya. Respaldo curvado volteado. Detalle de cruz en madera de haya chapada envolviendo parte del asiento. Travesaños curvados en madera maciza. El asiento puede ser tapizado o de madera.

Alto	870
Ancho	420
Fondo	440

CBM (2 Uds.)	0,22 m3
Peso (2 Uds.)	11,6 Kg

	*Puntos			
	ASIENTO	CRUDO	PINTADO	LACADO
MADERA		42,04	46,71	50,45
DOS COLORES		42,04	46,71	50,45



MODELO.1300

Silla fabricada en madera de haya. Pieza curvada volteada. Detalle de cruz en madera maciza. El asiento puede ser tapizado o de madera.

Alto	920
Ancho	450
Fondo	460

CBM (2 Uds.)	0,26 m3
Peso (2 Uds.)	13,9 Kg

	*Puntos			
	ASIENTO	CRUDO	PINTADO	LACADO
MADERA		28,03	32,70	36,44
PRETAPIZADO		26,16	30,84	34,57
TAPIZADO		28,03	32,70	36,44
TAPIZADO C.		29,48	34,15	37,88



MODELO.1485

Silla fabricada en madera de pino. Respaldo con piezas curvadas. El asiento puede ser de tapizado o de madera.

Alto	860
Ancho	410
Fondo	430

CBM (2 Uds.)	0,21 m3
Peso (2 Uds.)	10,2 Kg

	*Puntos				
ASIENTO	CRUDO	PINTADO	LACADO	ENVEJECIDO	
MADERA	15,89	20,56	24,30	23,36	



Silla fabricada en madera de pino. Respaldo curvado macizo. Respaldo con tablas curvadas. El asiento puede ser de tapizado o de madera..

MODELO.1590

Alto	950
Ancho	430
Fondo	450

CBM (2 Uds.)	0,25 m3
Peso (2 Uds.)	9,9 Kg

	*Puntos				
ASIENTO	CRUDO	PINTADO	LACADO	ENVEJECIDO	
MADERA	19,63	24,30	28,03	27,10	



MODELO.1540

Silla fabricada en madera de pino. Piezas curvadas macizas volteadas. Patas largas y cortas volteadas. Su asiento puede ser de anea, tapizado o de madera.

Alto	950
Ancho	450
Fondo	430

CBM (2 Uds.)	0,25 m3
Peso (2 Uds.)	10,6 Kg

	*Puntos				
ASIENTO	CRUDO	PINTADO	LACADO	ENVEJECIDO	
ANEA	21,12	25,79	29,53	28,59	
MADERA	22,52	27,19	30,93	29,99	



Silla fabricada en madera de pino. Piezas curvadas con detalle. Su asiento puede ser de anea, tapizado o de madera.

MODELO.1320

Alto	950
Ancho	420
Fondo	380

CBM (2 Uds.)	0,21 m3
Peso (2 Uds.)	9,4 Kg

	*Puntos				
ASIENTO	CRUDO	PINTADO	LACADO	ENVEJECIDO	
ANEA	17,29	21,96	25,70	24,76	
MADERA	18,69	23,36	27,10	26,16	



MODELO.1550

Silla fabricada en madera de pino. Respaldo con piezas curvadas con tallado a mano detalle caracola, palos torneados. El asiento puede ser de anea, tapizado o de madera.

Alto	930
Ancho	440
Fondo	430

CBM (2 Uds.)	0,24 m ³
Peso (2 Uds.)	10,1 Kg

	*Puntos				
ASIENTO	CRUDO	PINTADO	LACADO	ENVEJECIDO	
ANEA	27,75	32,42	36,16	35,23	
MADERA	29,15	33,82	37,56	36,63	



MODELO.1560

Silla fabricada en madera de pino. Respaldo con piezas curvadas con tallado a mano y calado detalle flor, palos torneados. El asiento puede ser de anea, tapizado o de madera.

Alto	930
Ancho	440
Fondo	430

CBM (2 Uds.)	0,24 m ³
Peso (2 Uds.)	10,1 Kg

	*Puntos				
ASIENTO	CRUDO	PINTADO	LACADO	ENVEJECIDO	
ANEA	29,71	34,38	38,12	37,19	
MADERA	31,12	35,79	39,52	38,59	



MODELO.1445

Silla fabricada en madera de pino. Respaldo con piezas curvadas y volteadas. El asiento puede ser de tapizado o de madera.

Alto	1040
Ancho	450
Fondo	440

CBM (2 Uds.)	0,26 m3
Peso (2 Uds.)	15,3 Kg

ASIENTO	*Puntos			
	CRUDO	PINTADO	LACADO	ENVEJECIDO
MADERA	27,10	31,77	35,51	34,57
PRETAPIZADO	28,03	32,70	36,44	35,51
TAPIZADO	29,43	34,10	36,91	35,97
TAPIZADO C.	30,89	35,55	38,36	37,43



Silla fabricada en madera de pino. Respaldo con piezas curvadas detalle de flores tallado a mano. El asiento puede ser de tapizado o de madera.

MODELO.1460

Alto	980
Ancho	460
Fondo	440

CBM (2 Uds.)	0,27 m3
Peso (2 Uds.)	14,5 Kg

ASIENTO	*Puntos			
	CRUDO	PINTADO	LACADO	ENVEJECIDO
MADERA	24,30	28,97	32,70	31,77



MODELO.1500

Silla fabricada en madera de pino con pieza del respaldo maciza, varillas macizas hasta base del asiento. Puede combinarse con asiento de madera o tapizado.

Alto	950
Ancho	450
Fondo	430

CBM (2 Uds.)	0,25 m3
Peso (2 Uds.)	12,6 Kg

	*Puntos				
ASIENTO	CRUDO	PINTADO	LACADO	ENVEJECIDO	
MADERA	26,60	30,20	33,70	33,20	
TAPIZADO	26,60	30,20	33,70	33,20	



Silla fabricada en madera de pino torneada. Respaldo macizo curvado. El asiento puede ser de anea, tapizado.

MODELO.1600

Alto	930
Ancho	430
Fondo	450

CBM (2 Uds.)	0,19 m3
Peso (2 Uds.)	8,9 Kg

	*Puntos				
ASIENTO	CRUDO	PINTADO	LACADO	ENVEJECIDO	
ANEA	14,96	19,63	23,36	22,43	



MODELO.1410

Silla fabricada en madera de pino torneada. Respaldo macizo curvado con detalle de cerámica. El asiento puede ser de anea, tapizado.

Alto	1000
Ancho	430
Fondo	430

CBM (2 Uds.)	0,19 m ³
Peso (2 Uds.)	10,6 Kg

	*Puntos			
ASIENTO	CRUDO	PINTADO	LACADO	ENVEJECIDO
ANEA	20,00	24,67	28,41	27,47



Silla fabricada en madera de pino torneada. Respaldo macizo curvado con detalle de cerámica y tallado. El asiento puede ser de anea, tapizado.

MODELO.1400

Alto	1000
Ancho	420
Fondo	390

CBM (2 Uds.)	0,17 m ³
Peso (2 Uds.)	9,4 Kg

	*Puntos			
ASIENTO	CRUDO	PINTADO	LACADO	ENVEJECIDO
ANEA	18,04	22,71	26,44	25,51



Sillas



Taburetes



MODELO.1104

Taburete fabricado en madera de haya, reforzado con escuadras. Asiento tapizado o de madera.

Alto	1040
Ancho	420
Fondo	450

CBM (1 Uds.)	0,20 m3
Peso (1 Uds.)	6,6 Kg

ASIENTO	*Puntos		
	CRUDO	PINTADO	LACADO
MADERA	38,31	42,98	46,71
PRETAPIZADO	37,00	41,67	45,41
TAPIZADO	38,31	42,98	46,71
TAPIZADO C.	43,76	48,44	52,17



Taburete fabricado en madera de haya con respaldo y asiento chapado curvado.

MODELO.1121

Alto	1020
Ancho	400
Fondo	470

CBM (1 Uds.)	0,19 m3
Peso (1 Uds.)	6,9 Kg

ASIENTO	*Puntos		
	CRUDO	PINTADO	LACADO
MADERA	42,74	48,19	53,65



MODELO.1105

Taburete fabricado en madera de haya tapizado, reforzado con escuadras. Distintas combinaciones.

Alto	1050
Ancho	400
Fondo	450

CBM (1 Uds.)	0,19 m3
Peso (1 Uds.)	7,35 Kg

	*Puntos	
ASIENTO	PINTADO	LACADO
TAPIZADO	53,65	57,28
TAPIZADO C.	56,55	60,19



Taburete fabricado en madera de haya con patas cónicas torneadas y carcasa tapizada.

MODELO.1127

Alto	1000
Ancho	440
Fondo	380

CBM (1 Uds.)	0,20 m3
Peso (1 Uds.)	6,9 Kg

	*Puntos		
ASIENTO	CRUDO	PINTADO	LACADO
MADERA	55,50	60,00	63,64
TAPIZADO	47,28	50,01	53,65
TAPIZADO C.	58,41	62,91	66,55



MODELO.1334

Taburete fabricada en madera de haya con patas torneadas, asiento y respaldo tapizado.

Alto	950
Ancho	470
Fondo	450

CBM (1 Uds.)	0,13 m3
Peso (1 Uds.)	8,3 Kg

*Puntos

ASIENTO	CRUDO	PINTADO	LACADO
TAPIZADO	49,00	51,90	54,90



Taburete alto con respaldo fabricados en madera de pino con pieza maciza, varillas hasta base de asiento. Puede combinarse con asiento de madera o tapizado.

MODELO.1502

Alto	1070
Ancho	390
Fondo	410

CBM (1 Uds.)	0,20 m3
Peso (1 Uds.)	6,8 Kg

*Puntos

ASIENTO	CRUDO	PINTADO	LACADO	ENVEJECIDO
MADERA	26,10	29,10	32,70	32,40
TAPIZADO	26,10	29,10	32,70	32,40



MODELO.1170

Taburete con estructura de hierro y patas torneadas de madera de haya, su respaldo y asiento son curvados y pueden combinarse tanto en madera como tapizado.

Alto	1012
Ancho	520
Fondo	560

CBM (1 Uds.)	0,32 m3
Peso (1 Uds.)	8,1 Kg

	*Puntos	
ASIENTO	PINTADO	LACADO
MADERA	60,92	68,19
TAPIZADO	64,56	71,83
TAPIAZDO C.	66,01	73,28



Taburete fabricado en madera de pino con piezas curvadas y asiento de madera.

MODELO.1531

Alto	1070
Ancho	390
Fondo	410

CBM (1 Uds.)	0,20 m3
Peso (1 Uds.)	6,2 Kg

	*Puntos			
ASIENTO	CRUDO	PINTADO	LACADO	ENVEJECIDO
MADERA	21,03	25,70	29,43	28,5



MODELO.1131
MODELO.1132
MODELO.1133

Taburete fabricada en madera de haya con patas despuntadas, multiples opciones para el acabado de su asiento.

Alto	790
Ancho	315
Fondo	315

CBM (1 Uds.)	0,10 m3
Peso (1 Uds.)	4,1 Kg

	*Puntos			
	ASIENTO	CRUDO	PINTADO	LACADO
MODELO.1131		20,90	23,90	27,00
MODELO.1132		19,00	22,10	25,10
MODELO.1133		24,60	27,65	30,70



MODELO.1131



MODELO.1132

MODELO.1133

Taburete fabricado en madera de haya con asiento curvado tapizado o de madera, con patas torneadas. Reforzado con escuadras.

MODELO.1137

Alto	750
Ancho	440
Fondo	380

CBM (1 Uds.)	0,13 m3
Peso (1 Uds.)	6,1 Kg

	*Puntos			
	ASIENTO	CRUDO	PINTADO	LACADO
MADERA		21,83	27,28	30,92
TAPIZADO		21,83	27,28	30,92
TAPIZADO C.		23,46	28,92	32,55



MODELO.1750

Taburete fabricado en madera de pino con patas cuadradas y asiento cuadrado con cantos volteados de madera maciza.

Alto	750
Ancho	350
Fondo	350

CBM (1 Uds.)	0,10 m3
Peso (1 Uds.)	5,6 Kg

	*Puntos			
ASIENTO	CRUDO	PINTADO	LACADO	ENVEJECIDO
MADERA	16,37	18,70	22,44	21,5



Taburete fabricado en madera de pino con barras torneadas y asiento redondo volteado de madera maciza.

MODELO.1740

Alto	750
Ancho	350
Fondo	350

CBM (1 Uds.)	0,10 m3
Peso (1 Uds.)	4,5 Kg

	*Puntos			
ASIENTO	CRUDO	PINTADO	LACADO	ENVEJECIDO
MADERA	18,23	20,57	24,31	23,37



MODELO.1741

Taburete fabricado en madera de pino con patas despuntadas y asiento redondo volteado de madera maciza.

*Puntos

Alto	750
Ancho	320
Fondo	320

ASIENTO	CRUDO	PINTADO	LACADO	ENVEJECIDO
MADERA	17,77	20,10	23,84	22,90

CBM (1 Uds.)	0,10 m3
Peso (1 Uds.)	4,1 Kg



MODELO.1770

Taburete fabricado en madera de pino con barras cuadradas y asiento de anea.

*Puntos

Alto	750
Ancho	350
Fondo	350

ASIENTO	CRUDO	PINTADO	LACADO	ENVEJECIDO
ANEA	14,96	17,76	21,49	20,56

CBM (1 Uds.)	0,10 m3
Peso (1 Uds.)	4,6 Kg



MODELO.1730

Taburete fabricado en madera de pino con barras rectas y travesaño cruzado con asiento cuadrado de madera.

*Puntos

Alto	480
Ancho	300
Fondo	300

ASIENTO	CRUDO	PINTADO	LACADO	ENVEJECIDO
MADERA	10,29	12,63	16,37	15,43

CBM (2 Uds.)	0,11 m3
Peso (2 Uds.)	5,4 Kg



Taburete fabricado en madera de pino con barras cuadradas y asiento de anea.

*Puntos

Alto	480
Ancho	300
Fondo	300

ASIENTO	CRUDO	PINTADO	LACADO	ENVEJECIDO
ANEA	10,29	12,63	16,37	15,43

CBM (2 Uds.)	0,11 m3
Peso (2 Uds.)	6,5 Kg



MODELO.1760

760 Taburete fabricado en madera de pino con patas cuadradas y asiento volteado de madera maciza.

Alto	480
Ancho	290
Fondo	290

CBM (2 Uds.)	0,10 m3
Peso (2 Uds.)	5,4 Kg

*Puntos

ASIENTO	CRUDO	PINTADO	LACADO	ENVEJECIDO
MADERA	10,29	12,63	16,37	15,43



Mesas



MODELO.1117

Mesa con canto perfilado y patas torneadas conicas de madera de haya. Puede combinarse en cualquier color.

Alto	750
Pata	haya maciza
Tablero perfilado	26

CBM (1 Uds.)	0,10/0,19 m3
Peso (1 Uds.)	20,50/34 Kg

*Puntos

MEDIDAS	CRUDO	PINTADO	LACADO
70X70	51,39	56,99	64,46
80X80	56,99	62,59	70,07
110X70	59,79	65,40	72,87
120X80	71,00	76,61	84,08



Mesa fabricada en madera de pino con patas al borde de 7cm.

MODELO.1100

Alto	750
Pata	70X70 Maciza
Tablero perfilado	26

CBM (1 Uds.)	0,10/0,19 m3
Peso (1 Uds.)	20,50/34 Kg

*Puntos

MEDIDAS	CRUDO	PINTADO	LACADO	ENVEJECIDO
70X70	42,98	48,58	56,06	53,25
80X80	47,65	53,25	60,73	57,92
90X90	51,39	56,99	64,46	61,66
110X70	49,52	55,12	62,59	59,79
120X80	58,86	64,46	71,94	69,13



MODELO.1800

pata recta

Mesa fabricada en madera de pino con patas cuadradas de 55mm.

Alto	750
Pata recta	55x55 Macizo
Tablero perfilado	26
CBM (1 Uds.)	0,10/0,19 m3
Peso (1 Uds.)	20,50/34 Kg

MEDIDAS	CRUDO	PINTADO	LACADO	ENVEJECIDO	*Puntos
70X70	36,44	42,04	49,52	46,71	
80X80	41,11	46,71	54,19	51,39	
90X90	45,78	51,39	58,86	56,06	
110X70	42,98	48,58	56,06	53,25	
120X80	52,32	57,92	65,40	62,59	



Mesa fabricada en madera de pino con patas torneadas.

MODELO.1801

pata torneada

Alto	750
Pata torneada	55x55 Macizo
Tablero perfilado	26
CBM (1 Uds.)	0,10/0,19 m3
Peso (1 Uds.)	20,50/34 Kg

MEDIDAS	CRUDO	PINTADO	LACADO	ENVEJECIDO	*Puntos
70X70	38,26	43,86	51,34	48,53	
80X80	42,93	48,53	56,01	53,2	
90X90	47,60	53,20	60,68	57,87	
110X70	44,80	50,40	57,87	55,07	
120X80	54,14	59,74	67,21	64,41	



MODELO.1201

Pata central de Hierro

Mesa con estructura de hierro negro. Puede acoplarse cualquier tablero de nuestras medidas estandarizadas.

*Puntos

Alto	750
Pie Hierro	80x80
Tablero	26

MEDIDAS	PINTADO
70X70	68,20
80X80	72,87

CBM (1 Uds.)	0,11/0,13 m3
Peso (1 Uds.)	22/25 Kg



Mesa alta con estructura de hierro, diferentes medidas de tablero.

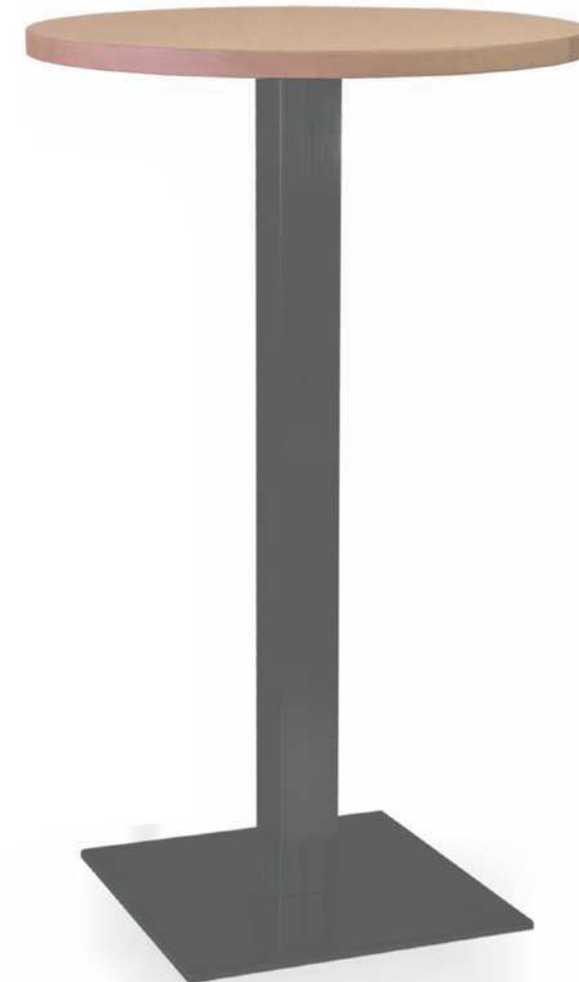
MODELO.1210

*Puntos

Alto	1100
Pie Hierro	80X80
Tablero	26

MEDIDAS	PINTADO	LACADO
60 Dim	60,73	63,53
70 Dim	65,40	68,20

CBM (1 Uds.)	0,13 m3
Peso (1 Uds.)	20 Kg



MODELO.1101

Mesa baja con pie central de madera y base cuadrada con canto metalico.

Alto	750
Pie central	70X70
Tablero	31

CBM (1 Uds.)	0,11/0,13 m3
Peso (1 Uds.)	17/20 Kg

MEDIDAS	*Puntos	
	PINTADO	LACADO
70X70	67,40	72,25
80X80	71,75	76,55
90x90	78,70	83,50
110x70	77,00	82,20
120x80	82,20	87,50



Mesa alta con pie central de madera y base cuadrada con canto metalico.

MODELO.1102

Alto	1100
Pie	70X70
Tablero	31

CBM (1 Uds.)	0,11/0,13 m3
Peso (1 Uds.)	17/20 Kg

MEDIDAS	*Puntos	
	PINTADO	LACADO
70X70	75,70	80,50
110X70	84,60	90,70



MODELO.1146

Mesa baja fabricada en madera de pino con pie central torneado macizo y pies con reguladores.

*Puntos

Alto	750
Pie	80x80
Tablero	26

MEDIDAS	PINTADO	LACADO
70X70	64,90	69,70
80X80	69,20	74,00
90x90	76,20	81,00
110x70	74,40	79,70

CBM (1 Uds.)	0,11/0,13 m3
Peso (1 Uds.)	17/20 Kg



Mesa alta fabricada en madera de pino con pie central torneado macizo y pies con reguladores.

MODELO.1147

*Puntos

Alto	1100
Pie	80x80
Tablero	26

MEDIDAS	PINTADO	LACADO
70X70	73,15	77,90

CBM (1 Uds.)	0,11/0,13 m3
Peso (1 Uds.)	17/20 Kg



MODELO.1802

Mesa alta fabricada en madera de pino con patas de 45mm y doble tablero.

Alto	1100
Pata recta	45x45
Tablero	26

CBM (1 Uds.)	0,13 m3
Peso (1 Uds.)	20 Kg

MEDIDAS	*Puntos			
	CRUDO	PINTADO	LACADO	ENVEJECIDO
60 Dim	48,58	57,92	63,53	62,59
70 Dim	53,25	62,59	68,2	67,26



Mesa alta fabricada en madera de haya con patas despuntadas. Su tablero puede ser cuadrado o redondo.

MODELO.1144

Alto	1100
Pata despuntada	55/40
Tablero	26

CBM (1 Uds.)	0,13 m3
Peso (1 Uds.)	20 Kg

MEDIDAS	*Puntos		
	CRUDO	PINTADO	LACADO
60x60	55,70	59,00	62,50
70x70	60,80	64,10	67,00



MODELO.1140

Mesa con pletina de hierro tipo vantage.
Tablero y patas despuntada con acabado degradado.

Alto	750
Pata recta	despuntada
Tablero perfilado	20

CBM (1 Uds.)	0.10/0.19 m ³
Peso (1 Uds.)	20.50/34 Kg

*Puntos

MEDIDAS	CUALQUIER COLOR
70X70	94
80X80	103
110X70	116
120X80	126



Muestrario de Colores



MUESTRA COLORES MADERA



01.Roble



02.Natural



03.Miel



04.Nogal



05.Wengue



06.Castaño



07.Envejecido



08.Nogal Envejecido



09.Cerezo



10.Natural Nordico



11.Rosa



12.Verde



13.Amarillo

· LACADOS



RAL.9005




RAL.5015

Cualquier tono dentro de la carta de colores RAL.


MUESTRA COLORES POLIPIEL




001.Blanco



002.Beige



003.Hueso



004.Ocre



005.Choco



006.Rojo



007.Vino



008.Gris



009.Negro


MUESTRA COLORES TELA




WINE




PETROL



OCEAN




MOUSE




MOSTAZA


MUESTRA COLORES TELA




LIGHT BLUE



DEEP RED



CAMEL



BEIGH



BLACK